



# Paparan Publik 2023

## AGENDA

**Sekilas Perusahaan**

**Kondisi Makroekonomi & Industri**

**Kinerja Operasional & Keuangan**

**Strategi 2023**

## Transformasi Business Model

2019

Radana mengadakan HMETD II (Rights Issue) & Rubicon menjadi pemegang saham pengendali

2020

Rubicon menutup kesepakatan setelah MTO pada bulan April

2021

Radana mengadakan private placement untuk meningkatkan saham publik

2015

Radana menggelar HMETD I (right issue)

2014

PT HD Finance Tbk berubah nama menjadi PT Radana Bhaskara Finance Tbk



2013

PT Tiara Marga Trakindo (TMT) menjadi pemegang saham utama



1972

PT Indonesia Lease Corporation (Indo Lease) didirikan

2005

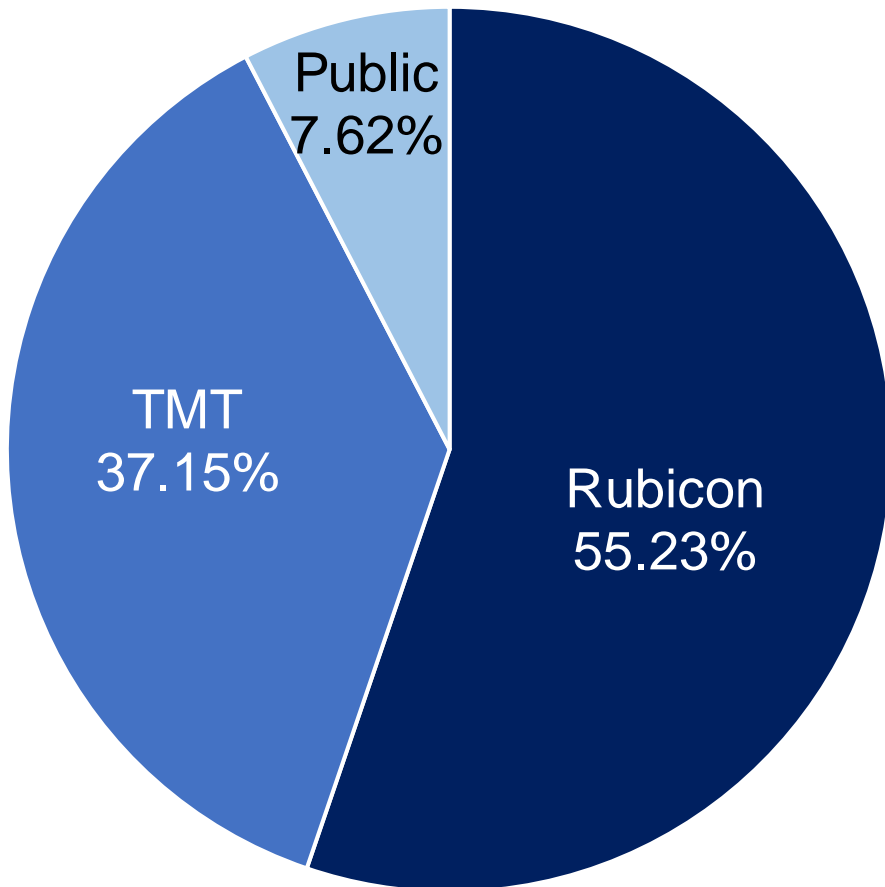
Orang Tua Group mengakuisisi PT Indonesia Finance Lease Corporation dan mengubah namanya menjadi HD Finance



2011

PT HD Finance mengadakan Initial Public Offering (IPO) dan menjadi perusahaan publik





## Rubicon Investment Holding Pte. Ltd.

Rubicon Investments Holding Pte. Ltd. ("Rubicon") dikendalikan secara langsung dan mayoritas dimiliki oleh Archipelago Asia Focus Fund Pte. Ltd., sebuah perusahaan yang didirikan berdasarkan hukum Republik Singapura ("AAFF SG") dan dikendalikan secara tidak langsung oleh Archipelago Capital Partners Pte. Ltd. ("ACP"), sebuah perusahaan investasi yang didirikan berdasarkan hukum Republik Singapura dan dilisensikan oleh Monetary Authority of Singapore di Singapura.

## PT Tiara Marga Trakindo

Didirikan sebagai Holding Company dari TMT Group pada tahun 2000, PT Tiara Marga Trakindo (TMT) adalah sebuah perusahaan swasta yang berkantor pusat di Jakarta. TMT menaungi beberapa sub-holding di industri pengadaan dan layanan alat berat, pembiayaan, mineral dan energi terintegrasi, ritel konsumen, perhotelan dan manufaktur makanan.

## AGENDA

Sekilas Perusahaan

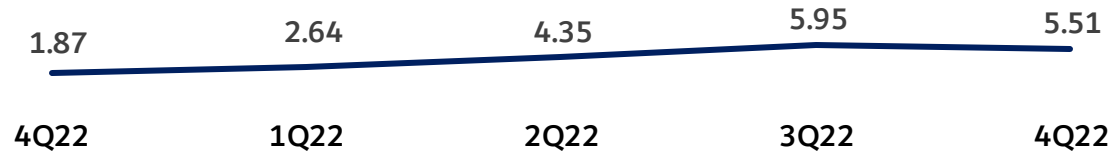
**Kondisi Makroekonomi & Industri**

Kinerja Operasional & Keuangan

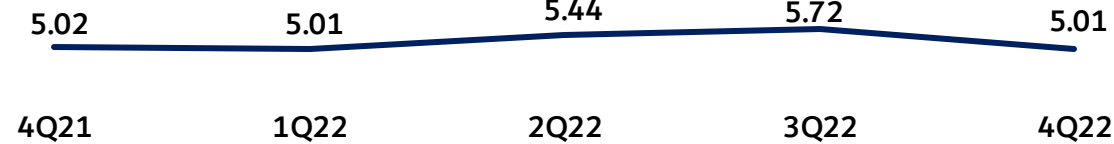
Strategi 2023

Inflasi (% yoy)

Sumber: BPS

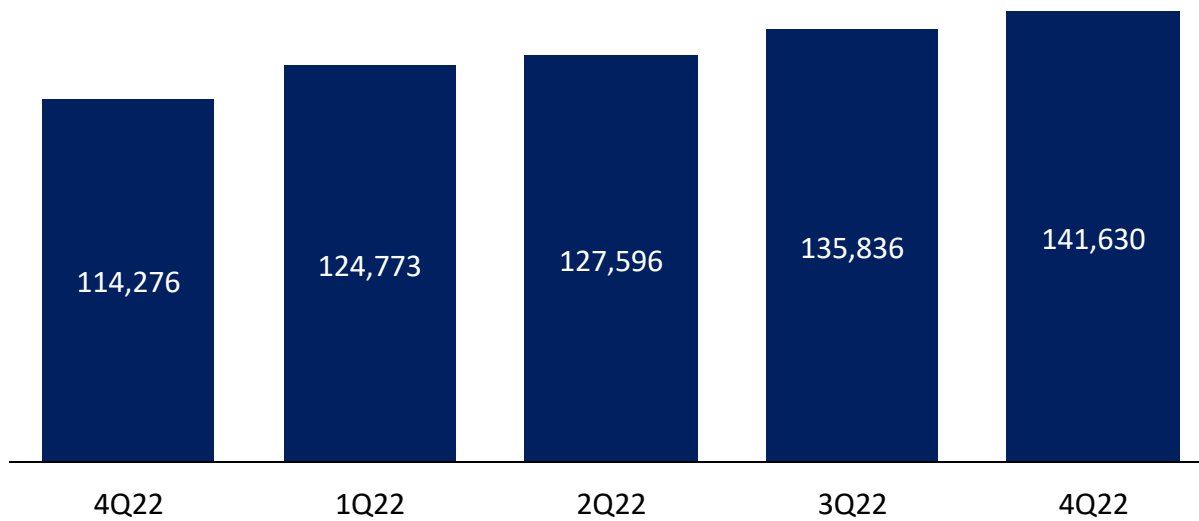


PDB (% yoy)



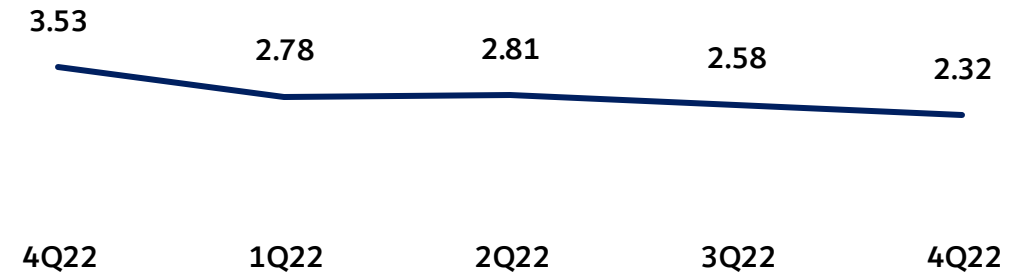
Pembiayaan Investasi (Miliar Rupiah)

Sumber: OJK



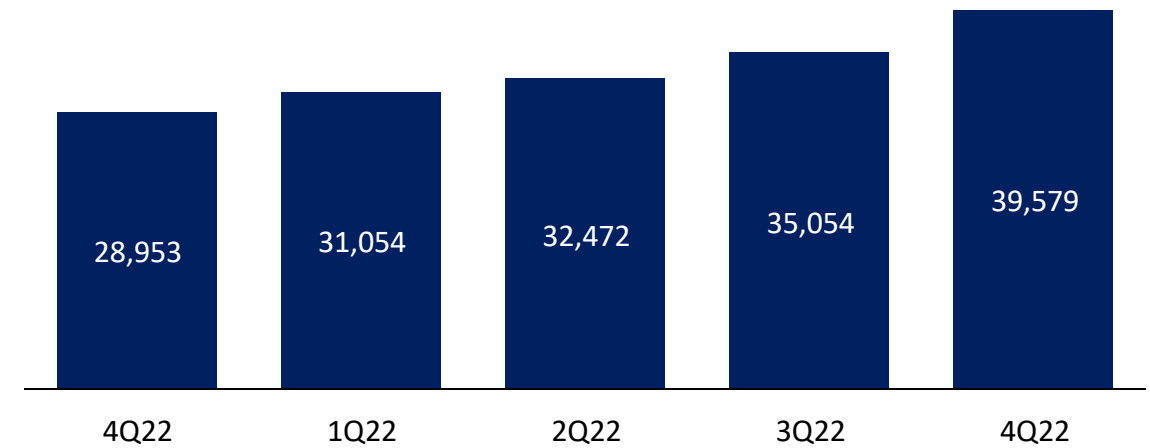
Non Performing Performance - Multifinance (%)

Sumber: OJK



Pembiayaan Modal Kerja (Miliar Rupiah)

Sumber: OJK



## AGENDA


Sekilas Perusahaan

Kondisi Makroekonomi & Industri

**Kondisi Operasional & Keuangan**

Strategi 2023

## Ringkasan Kinerja 2022



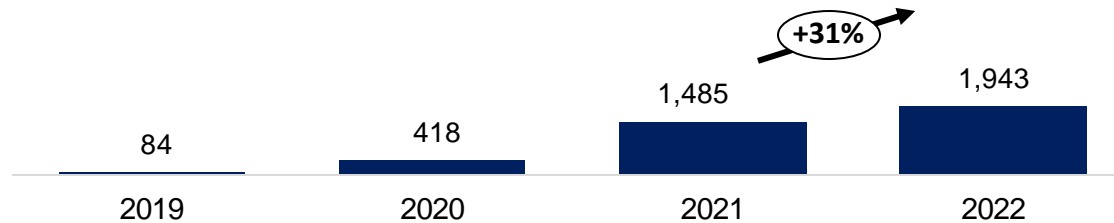
Sumber: Radana Finance

Catatan: T mewakili Triliun, M mewakili Miliar, dalam Rupiah



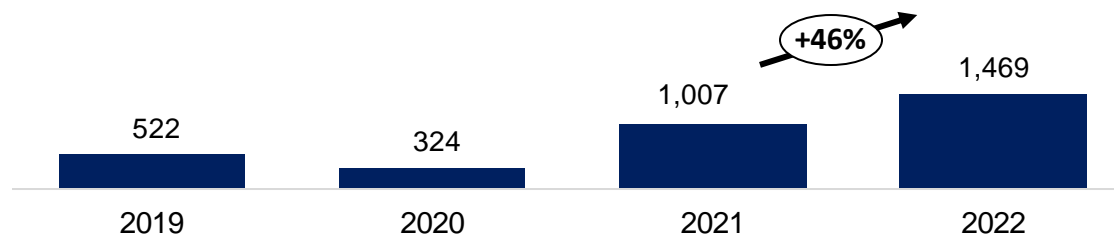
## Kinerja Operasional 2022

### Total Penyaluran Pembiayaan (dalam Rp Miliar)



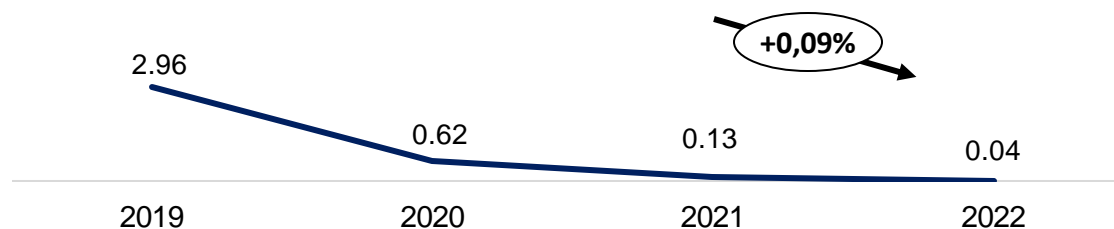
- Pada tahun 2022, Radana mencatatkan total Penyaluran Pembiayaan sebesar Rp1.9 Triliun dengan komposisi 67% *Factoring* atau sebesar Rp1.3 Triliun dan 33% *ABF* atau sebesar Rp633 Miliar.

### Total Saldo Piutang (dalam Rp Miliar)



- Pada tahun 2022, Radana mencatatkan total Saldo Piutang sebesar Rp1.4 Triliun dengan komposisi 53% *Factoring* atau sebesar Rp783 Miliar, 46% *ABF* atau sebesar Rp678 Miliar, dan sisanya berasal dari *Legacy*.

### NPF-bruto (dalam %)

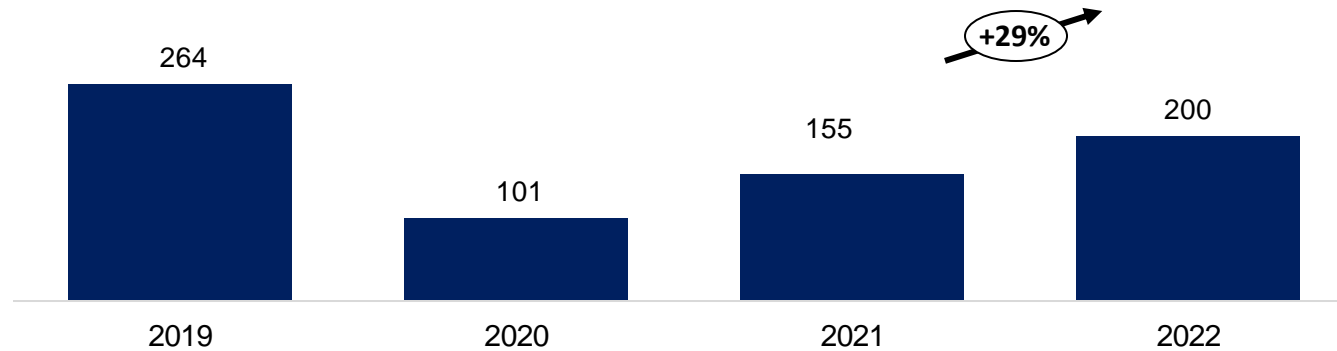


- NPF-bruto menunjukkan tren yang sehat dan tercatat sebesar 0,04% per Desember 2022. NPF-bruto tetap terjaga dibawah regulasi karena ditopang oleh portofolio yang lebih sehat sepanjang 2022.

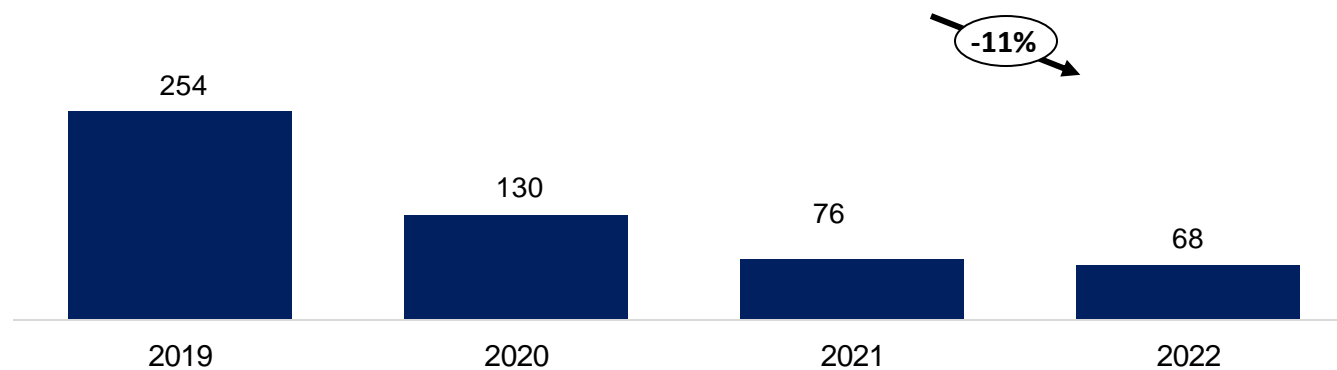
Sumber: Radana Finance

## Kinerja Keuangan 2022

Total Pendapatan (dalam Rp Miliar)



Total Beban Operasional (dalam Rp Miliar)

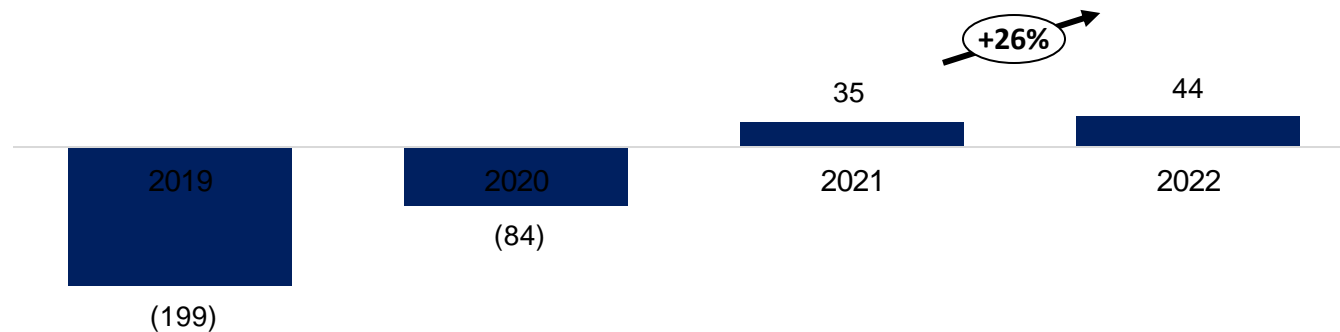


- Total Pendapatan tercatat sebesar Rp200 Miliar atau naik 29% YoY pada tahun 2022 yang disebabkan oleh peningkatan pendapatan pembiayaan.
- Total Beban Operasional tercatat sebesar Rp68 Miliar atau turun 11% YoY sepanjang 2022 diakibatkan efisiensi pada biaya-biaya operasional.

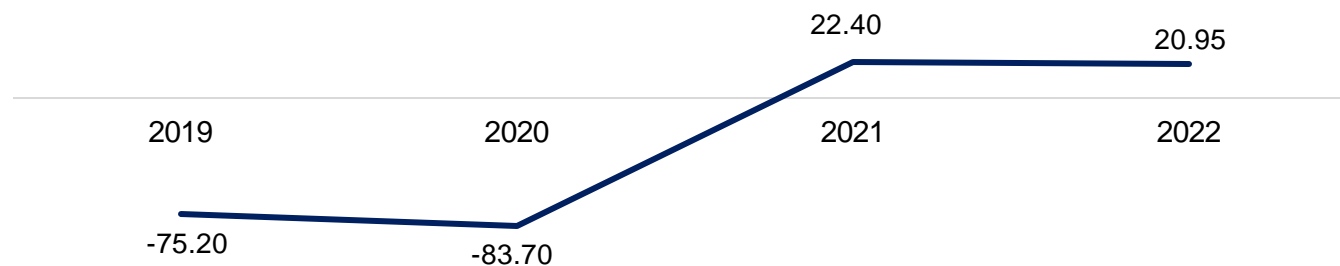
Sumber: Radana Finance

## Kinerja Keuangan 2022

Total Laba/Rugi (dalam Rp Miliar)



NPM (dalam %)

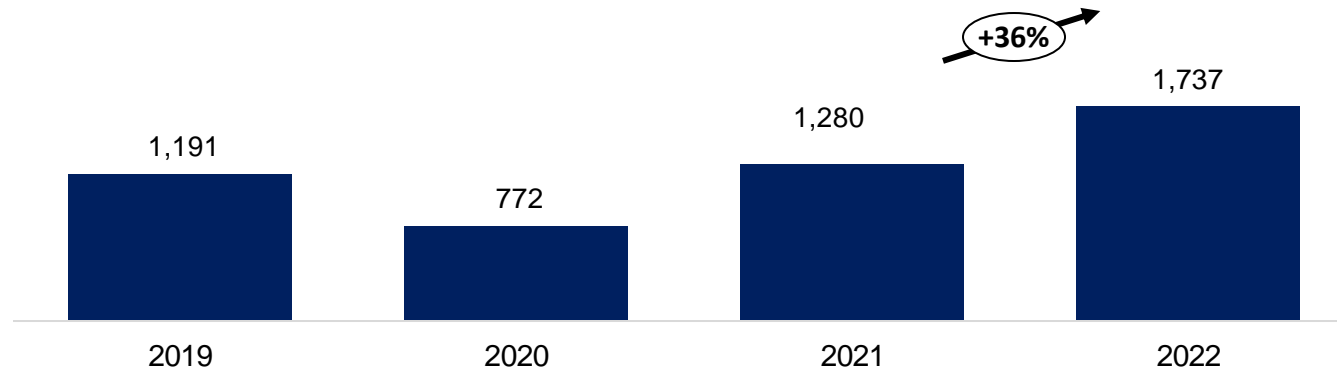


- Total Laba Bersih tercatat sebesar Rp44 Miliar atau naik 26% YoY, dampak dari kenaikan pendapatan dengan beban operasional yang terjaga sepanjang 2022.
- *Net Profit Margin* tercatat sebesar 20,95% di 2022. Pencapaian tersebut merupakan hasil dari transformasi bisnis yang dijalankan secara konsisten dalam dua tahun terakhir.

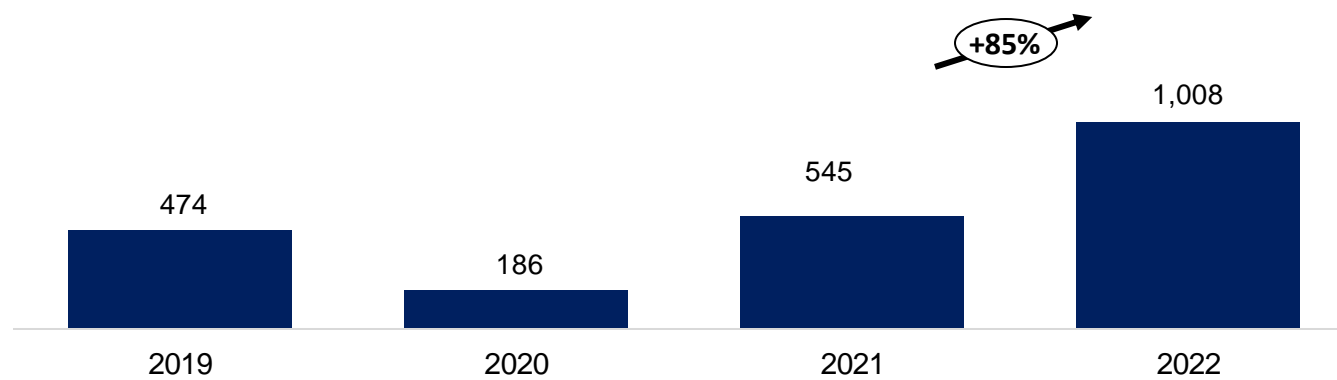
Sumber: Radana Finance

## Kinerja Keuangan 2022

Aset (dalam Rp Miliar)



Pinjaman-Neto (dalam Rp Miliar)

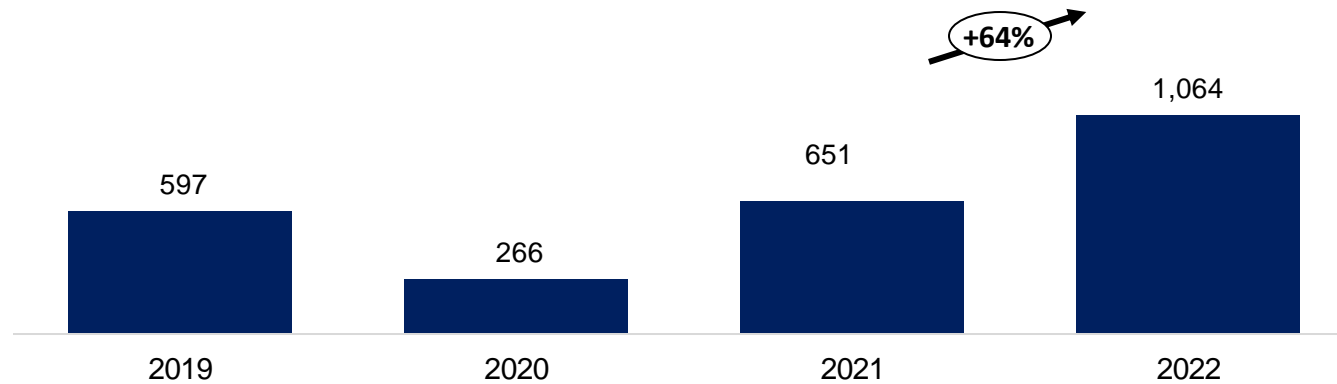


- Total aset naik 36% YoY dikarenakan kenaikan piutang pembiayaan.
- Total pinjaman-neto naik 85% YoY karena kebutuhan pinjaman perseroan untuk menyalurkan pembiayaan naik.

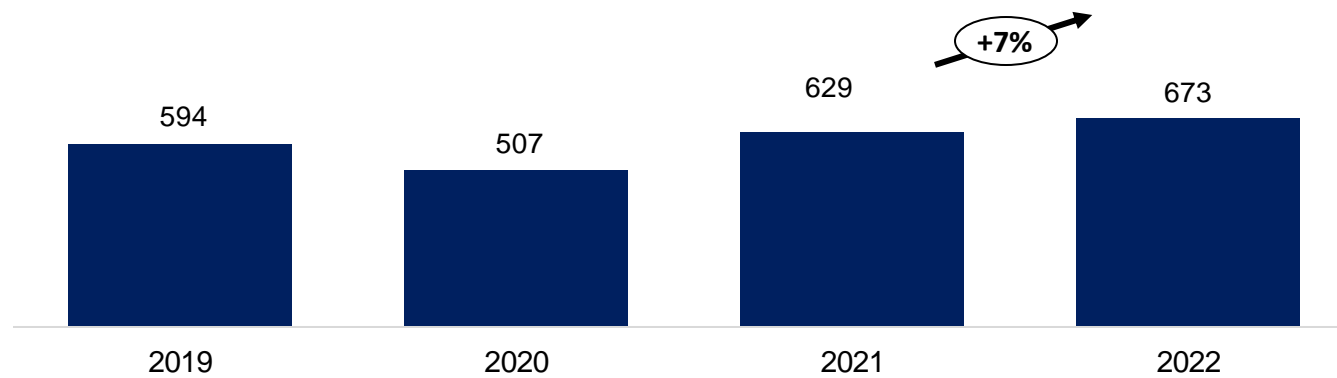
Sumber: Radana Finance

## Kinerja Keuangan 2022

Liabilitas (dalam Rp Miliar)



Ekuitas (dalam Rp Miliar)



- Liabilitas tahun 2022 tercatat mencapai Rp1 Triliun, meningkat 64% YoY terutama disebabkan oleh pinjaman perbankan.

Sumber: Radana Finance

## AGENDA

**Sekilas Perusahaan**

**Kondisi Makroekonomi & Industri**

**Kinerja Operasional & Keuangan**

**Strategi 2023**

- 1** Pengembangan berserta penguatan Produk Factoring dan Produk Asset-Based Financing (ABF)
- 2** Membuka *Point of Sales* untuk memperluas pangsa pasar Pembiayaan pada produk Factoring dan ABF
- 3** Menjalankan fokus *Dealer Approach* dan *Key Account Approach* untuk produk ABF.
- 4** Menjalankan fokus *Anchor-Based Relationship*, *Vendor-Based Relationship*, dan *Working Capital Facility* untuk produk Factoring.
- 5** Memperluas akses pendanaan dari Perbankan (dalam & luar negeri) dengan Bunga yang kompetitif



# THANK YOU

PT Radana Bhaskara Finance Tbk

CIBIS Nine Building Jl. TB Simatupang No.02., RT.1/RW.5, Cilandak Timur, Kec. Ps. Minggu

Kota Jakarta Selatan, Daerah Khusus Ibukota Jakarta 12560